

关于苏文电能科技股份有限公司

前期会计差错更正专项说明的鉴证报告





关于苏文电能科技股份有限公司前期会计差错更正专项 说明的鉴证报告

信会师报字[2026]第 ZA12098 号

苏文电能科技股份有限公司全体股东：

我们接受委托，对后附的苏文电能科技股份有限公司（以下简称“苏文电能”）前期会计差错更正专项说明（以下简称“专项说明”）执行了合理保证的鉴证业务。

一、管理层的责任

苏文电能公司管理层的责任是按照《企业会计准则第 28 号—会计政策、会计估计变更和差错更正》、中国证券监督管理委员会《公开发行证券的公司信息披露编报规则第 19 号—财务信息的更正及相关披露》、《深圳证券交易所创业板股票上市规则》、《深圳证券交易所创业板上市公司自律监管指南第 1 号—业务办理》的相关规定编制专项说明，并确保专项说明真实、准确、完整，不存在虚假记载、误导性陈述或重大遗漏。

二、注册会计师的责任

我们的责任是在执行鉴证工作的基础上对专项说明发表鉴证结论。



三、工作概述

我们按照《中国注册会计师其他鉴证业务准则第 3101 号—历史财务信息审计或审阅以外的鉴证业务》的规定执行了鉴证业务。该准则要求我们遵守职业道德规范，计划和实施鉴证工作，以对专项说明是否在所有重大方面按照《企业会计准则第 28 号—会计政策、会计估计变更和差错更正》、中国证券监督管理委员会《公开发行证券的公司信息披露编报规则第 19 号—财务信息的更正及相关披露》、《深圳证券交易所创业板股票上市规则》、《深圳证券交易所创业板上市公司自律监管指南第 1 号—业务办理》，如实反映苏文电能前期会计差错更正情况获取合理保证。在执行鉴证工作过程中，我们实施了包括询问、检查会计记录等我们认为必要的程序。我们相信，我们的鉴证工作为发表鉴证结论提供了合理的基础。

四、鉴证结论

我们认为，苏文电能前期会计差错更正专项说明在所有重大方面按照《企业会计准则第 28 号—会计政策、会计估计变更和差错更正》、中国证券监督管理委员会《公开发行证券的公司信息披露编报规则第 19 号—财务信息的更正及相关披露》、《深圳证券交易所创业板股票上市规则》、《深圳证券交易所创业板上市公司自律监管指南第 1 号—业务办理》的相关规定编制，如实反映了苏文电能前期会计差错的更正情况。

五、使用限制

本报告仅供苏文电能用于披露前期会计差错更正相关信息，不得用作任何其他目的。



(此页无正文)



中国注册会计师:

葛伟俊



中国注册会计师:

宋明华



中国注册会计师:

王萌



中国·上海

二〇二六年四月二十八日



苏文电能科技股份有限公司 前期会计差错更正专项说明

(除特别注明外, 金额单位均为人民币元)

苏文电能科技股份有限公司(以下简称“公司”、“本公司”)经自查发现以下前期会计差错。本公司已对该些前期会计差错进行了更正,并对2022年度、2023年度和2024年度合并及母公司财务报表进行了追溯调整。根据《企业会计准则第28号—会计政策、会计估计变更和差错更正》、中国证券监督管理委员会《公开发行证券的公司信息披露编报规则第19号—财务信息的更正及相关披露》、《深圳证券交易所创业板股票上市规则》、《深圳证券交易所创业板上市公司自律监管指南第1号—业务办理》的相关规定,现将2022年度至2024年度前期会计差错更正事项有关情况说明如下:

一、前期会计差错更正的原因及内容

(一)2022年度和2023年度公司对合同中设计、设备销售和工程施工分别单独约定具体工作内容和结算价格的项目识别为多项履约义务,其中:对于“工程施工”部分按投入法计算完工进度并在整个施工过程中确认收入;对于“设备销售”部分于整个项目工程完工并取得客户的验收文件时按“设备销售”不含税金额一次性确认设备销售收入。根据《企业会计准则第14号—收入》第十条关于转让商品的承诺与合同中其他承诺不可单独区分的认定条件,上述合同应将相关承诺整体识别为一个单项履约义务(简称一揽子项目),并按投入法计算完工进度在整个施工过程中确认收入。为了更严谨地执行收入准则,公司对工程项目是否符合一揽子交易进行了重新梳理和判断,将符合一揽子交易的工程施工项目进行了追溯调整。此项调整事项调增2022年度合并及母公司营业收入47,098,634.40元,营业成本45,533,748.10元;调减2023年度合并及母公司营业收入49,990,395.48元,营业成本43,141,425.46元;调减2024年度合并及母公司营业收入1,411,443.38元,营业成本2,392,322.64元。



(二) 《企业会计准则第 14 号—收入》第三十四条：“企业应当根据其在向客户转让商品前是否拥有对该商品的控制权，来判断其从事交易时的身份是主要责任人还是代理人。企业在向客户转让商品前能够控制该商品的，该企业为主要责任人，应当按照已收或应收对价总额确认收入；否则，该企业为代理人，应当按照预期有权收取的佣金或手续费的金额确认收入，该金额应当按照已收或应收对价总额扣除应支付给其他相关方的价款后的净额，或者按照既定的佣金金额或比例等确定。”

为了更严谨地执行收入准则，公司对部分业务的交易实质进行了更加严格的判断，基于谨慎性考虑并结合审计机构相关意见，将部分业务的收入确认方法由“总额法”调整为“净额法”。此项调整调减 2023 年度合并及母公司营业收入 13,631,027.03 元，营业成本 13,631,027.03 元。

(三) 根据《苏文电能科技股份有限公司 2021 年限制性股票激励计划（草案）》，激励计划首次授予部分考核年度为 2021-2023 年三个会计年度，第三个归属期业绩考核目标为“以 2020 年营业收入为基数，2023 年营业收入复合增长率不低于 25%”；预留部分考核年度为 2022-2023 年两个会计年度，第二个归属期业绩考核目标为“以 2020 年营业收入为基数，2023 年营业收入复合增长率不低于 25%”。上述（一）、（二）前期会计差错更正及追溯调整导致公司未能满足 2023 年度股份支付业绩考核目标。

根据《企业会计准则第 11 号—股份支付》的规定，调整首次授予部分第三个归属期和预留部分第二个归属期股份支付费用，故调减 2023 年度合并利润表管理费用 34,534,599.16 元、母公司利润表管理费用 31,069,864.60 元；调减 2024 年度合并利润表管理费用 9,947,780.83 元、母公司利润表管理费用 7,743,480.53 元。截止报告日，公司相关股权激励未实际行权。

(四) 2020 年公司首次执行财政部发布的《企业会计准则第 14 号——收入（财会[2017]22 号）（以下简称“新收入准则”）时，未将未到期质保金作为合同资产、其他非流动资产列报于资产负债表，为了按照新收入准则如实披露未到期质保金，公司对 2022 年度-2024 年度财务报表进行了调整。此项会计差错更正影响的科目仅涉及应收账款、合同资产、其他非流动资产、信用减值损失及资产减值损失，对资产总额、负债总额、所有者权益总额及利润总额、净利润和归属于上市公司股东净利润不产生影响。



二、前期会计差错更正的影响

(一) 本公司对上述前期会计差错影响进行了追溯重述，影响财务报表项目及金额如下：

1、合并财务报表

(1) 合并资产负债表项目

项目	2022年12月31日		
	更正前	更正金额	更正后
应收账款	1,434,311,998.49	-66,439,159.83	1,367,872,838.66
合同资产	188,989,630.15	39,785,831.09	228,775,461.24
存货	199,385,591.10	-45,533,748.10	153,851,843.00
流动资产合计	4,057,633,392.64	-72,187,076.84	3,985,446,315.80
递延所得税资产	32,065,818.64	67,566.60	32,133,385.24
其他非流动资产	223,273,502.48	29,226,813.25	252,500,315.73
非流动资产合计	690,514,423.36	29,294,379.85	719,808,803.21
资产总计	4,748,147,816.00	-42,892,696.99	4,705,255,119.01
合同负债	278,748,943.07	-44,074,705.85	234,674,237.22
应交税费	30,499,822.40	234,732.94	30,734,555.34
流动负债合计	1,680,169,793.27	-43,839,972.91	1,636,329,820.36
负债合计	1,702,067,004.81	-43,839,972.91	1,658,227,031.90
盈余公积	104,205,292.54	94,727.59	104,300,020.13
未分配利润	760,269,461.31	852,548.33	761,122,009.64
归属于母公司所有者权益合计	3,046,439,367.35	947,275.92	3,047,386,643.27
所有者权益合计	3,046,080,811.19	947,275.92	3,047,028,087.11

项目	2023年12月31日		
	更正前	更正金额	更正后
应收账款	1,634,825,700.10	-89,737,136.72	1,545,088,563.38
合同资产	227,608,944.17	36,472,817.40	264,081,761.57
存货	186,997,309.82	-2,392,322.64	184,604,987.18
流动资产合计	4,013,280,916.46	-55,656,641.96	3,957,624,274.50
递延所得税资产	58,121,468.70	-1,651,245.22	56,470,223.48
其他非流动资产	135,021,813.28	39,738,886.09	174,760,699.37
非流动资产合计	856,666,428.63	38,087,640.87	894,754,069.50
资产总计	4,869,947,345.09	-17,569,001.09	4,852,378,344.00



苏文电能科技股份有限公司
前期会计差错更正专项说明

项目	2023年12月31日		
	更正前	更正金额	更正后
合同负债	242,473,796.49	-10,550,521.55	231,923,274.94
应交税费	34,013,034.86	-1,264,483.97	32,748,550.89
流动负债合计	1,720,604,875.19	-11,815,005.52	1,708,789,869.67
负债合计	1,742,658,031.50	-11,815,005.52	1,730,843,025.98
资本公积	2,031,156,369.35	-34,374,963.90	1,996,781,405.45
盈余公积	104,205,292.54	94,727.59	104,300,020.13
未分配利润	778,657,660.53	28,528,718.65	807,186,379.18
归属于母公司所有者权 益合计	3,120,893,356.74	-5,751,517.66	3,115,141,839.08
少数股东权益	6,395,956.85	-2,477.91	6,393,478.94
所有者权益合计	3,127,289,313.59	-5,753,995.57	3,121,535,318.02

项目	2024年12月31日		
	更正前	更正金额	更正后
应收账款	1,153,594,646.38	-64,237,231.62	1,089,357,414.76
合同资产	399,870,996.34	-79,100,629.59	320,770,366.75
流动资产合计	3,702,357,916.40	-143,337,861.21	3,559,020,055.19
长期股权投资	28,101,144.32	-219,734.70	27,881,409.62
递延所得税资产	52,181,420.11	-64,242.07	52,117,178.04
其他非流动资产	92,341,466.50	25,282,669.76	117,624,136.26
非流动资产合计	1,019,315,725.20	24,998,692.99	1,044,314,418.19
资产总计	4,721,673,641.60	-118,339,168.22	4,603,334,473.38
合同负债	358,936,369.46	-114,093,594.34	244,842,775.12
应交税费	12,412,473.54	-732,153.77	11,680,319.77
流动负债合计	1,661,927,867.27	-114,825,748.11	1,547,102,119.16
负债合计	1,704,407,965.15	-114,825,748.11	1,589,582,217.04
资本公积	2,042,869,926.49	-44,369,371.72	1,998,500,554.77
盈余公积	104,205,292.54	94,727.59	104,300,020.13
未分配利润	759,739,123.85	40,761,224.02	800,500,347.87
归属于母公司所有者权 益合计	3,013,639,272.82	-3,513,420.11	3,010,125,852.71
所有者权益合计	3,017,265,676.45	-3,513,420.11	3,013,752,256.34



(2) 合并利润表项目

项目	2022 年度		
	更正前	更正金额	更正后
营业总收入	2,357,240,277.83	47,098,634.40	2,404,338,912.23
其中：营业收入	2,357,240,277.83	47,098,634.40	2,404,338,912.23
营业总成本	1,993,408,980.77	45,533,748.10	2,038,942,728.87
其中：营业成本	1,728,629,772.26	45,533,748.10	1,774,163,520.36
信用减值损失（损失以“-”号填列）	-90,101,190.64	5,844,499.46	-84,256,691.18
资产减值损失（损失以“-”号填列）	-4,005,323.78	-6,294,943.50	-10,300,267.28
营业利润	291,574,156.45	1,114,442.26	292,688,598.71
利润总额	292,642,692.65	1,114,442.26	293,757,134.91
所得税费用	37,822,479.72	167,166.34	37,989,646.06
净利润	254,820,212.93	947,275.92	255,767,488.85
归属于母公司所有者的净利润	255,855,952.73	947,275.92	256,803,228.65

项目	2023 年度		
	更正前	更正金额	更正后
营业总收入	2,694,355,397.15	-63,621,422.51	2,630,733,974.64
其中：营业收入	2,694,355,397.15	-63,621,422.51	2,630,733,974.64
营业总成本	2,452,439,976.19	-91,307,051.65	2,361,132,924.54
其中：营业成本	2,174,075,672.15	-56,772,452.49	2,117,303,219.66
管理费用	115,739,554.93	-34,534,599.16	81,204,955.77
信用减值损失（损失以“-”号填列）	-139,851,837.22	4,516,158.41	-135,335,678.81
资产减值损失（损失以“-”号填列）	-42,972,724.13	-3,676,993.55	-46,649,717.68
营业利润	89,470,733.47	28,524,794.00	117,995,527.47
利润总额	88,509,889.79	28,524,794.00	117,034,683.79
所得税费用	8,913,561.00	691,466.33	9,605,027.33
净利润	79,596,328.79	27,833,327.67	107,429,656.46
归属于母公司所有者的净利润	78,403,292.47	27,676,170.32	106,079,462.79
少数股东损益	1,193,036.32	157,157.35	1,350,193.67



项目	2024 年度		
	更正前	更正金额	更正后
营业总收入	1,934,036,586.17	-1,411,443.38	1,932,625,142.79
其中：营业收入	1,934,036,586.17	-1,411,443.38	1,932,625,142.79
营业总成本	1,890,444,968.28	-12,340,103.47	1,878,104,864.81
其中：营业成本	1,647,116,305.80	-2,392,322.64	1,644,723,983.16
管理费用	98,914,773.37	-9,947,780.83	88,966,992.54
信用减值损失（损失以“-”号填列）	16,168,237.28	-2,816,928.16	13,351,309.12
资产减值损失（损失以“-”号填列）	-16,968,575.04	2,856,487.80	-14,112,087.24
营业利润	70,315,912.31	10,968,219.73	81,284,132.04
利润总额	65,610,891.35	10,968,219.73	76,579,111.08
所得税费用	12,501,416.06	-1,439,871.26	11,061,544.80
净利润	53,109,475.29	12,408,090.99	65,517,566.28
归属于母公司所有者的净利润	52,952,486.58	12,232,505.37	65,184,991.95
少数股东损益	156,988.71	175,585.62	332,574.33

(3) 合并现金流量表项目
无影响。

2、母公司财务报表

(1) 资产负债表项目

项目	2022 年度		
	更正前	更正金额	更正后
应收账款	1,476,398,325.08	-64,328,462.26	1,412,069,862.82
合同资产	189,460,313.70	37,675,133.52	227,135,447.22
存货	187,929,651.62	-45,533,748.10	142,395,903.52
流动资产合计	3,939,150,574.37	-72,187,076.84	3,866,963,497.53
递延所得税资产	31,788,093.43	67,566.60	31,855,660.03
其他非流动资产	201,900,261.72	29,226,813.25	231,127,074.97
非流动资产合计	820,132,508.20	29,294,379.85	849,426,888.05



苏文电能科技股份有限公司
前期会计差错更正专项说明

项目	2022 年度		
	更正前	更正金额	更正后
资产总计	4,759,283,082.57	-42,892,696.99	4,716,390,385.58
合同负债	273,609,602.96	-44,074,705.85	229,534,897.11
应交税费	28,273,650.80	234,732.94	28,508,383.74
流动负债合计	1,685,122,431.62	-43,839,972.91	1,641,282,458.71
负债合计	1,707,019,643.16	-43,839,972.91	1,663,179,670.25
盈余公积	104,121,990.56	94,727.59	104,216,718.15
未分配利润	766,025,112.57	852,548.33	766,877,660.90
所有者权益合计	3,052,263,439.41	947,275.92	3,053,210,715.33

项目	2023 年度		
	更正前	更正金额	更正后
应收账款	1,687,471,276.04	-82,646,226.19	1,604,825,049.85
合同资产	231,965,887.09	34,829,201.40	266,795,088.49
存货	150,477,078.56	-2,392,322.64	148,084,755.92
流动资产合计	3,867,780,048.65	-50,209,347.43	3,817,570,701.22
长期股权投资	347,626,542.11	-3,464,734.56	344,161,807.55
递延所得税资产	54,394,973.64	-1,484,204.02	52,910,769.62
其他非流动资产	134,783,978.28	34,291,591.56	169,075,569.84
非流动资产合计	947,781,760.82	29,342,652.98	977,124,413.80
资产总计	4,815,561,809.47	-20,866,694.45	4,794,695,115.02
合同负债	215,117,310.93	-10,550,521.55	204,566,789.38
应交税费	30,180,290.43	-1,264,483.97	28,915,806.46
流动负债合计	1,673,180,776.39	-11,815,005.52	1,661,365,770.87
负债合计	1,695,233,932.70	-11,815,005.52	1,683,418,927.18
资本公积	2,031,469,568.82	-34,534,599.16	1,996,934,969.66
盈余公积	104,121,990.56	94,727.59	104,216,718.15
未分配利润	777,862,283.07	25,388,182.64	803,250,465.71
所有者权益合计	3,120,327,876.77	-9,051,688.93	3,111,276,187.84



苏文电能科技股份有限公司
前期会计差错更正专项说明

项目	2024 年度		
	更正前	更正金额	更正后
应收账款	1,277,797,549.26	-58,918,295.03	1,218,879,254.23
合同资产	416,672,087.26	-84,111,442.18	332,560,645.08
流动资产合计	3,606,735,216.93	-143,029,737.21	3,463,705,479.72
长期股权投资	374,582,569.10	-5,440,331.35	369,142,237.75
递延所得税资产	49,187,824.39	-64,242.07	49,123,582.32
其他非流动资产	92,341,466.50	24,974,545.76	117,316,012.26
非流动资产合计	1,061,812,153.32	19,469,972.34	1,081,282,125.66
资产总计	4,668,547,370.25	-123,559,764.87	4,544,987,605.38
合同负债	329,938,556.75	-114,093,594.34	215,844,962.41
应交税费	9,331,589.67	-732,153.77	8,599,435.90
流动负债合计	1,614,857,344.44	-114,825,748.11	1,500,031,596.33
负债合计	1,639,618,214.33	-114,825,748.11	1,524,792,466.22
资本公积	2,041,417,349.64	-44,482,379.98	1,996,934,969.66
盈余公积	104,121,990.56	94,727.59	104,216,718.15
未分配利润	776,564,885.78	35,653,635.63	812,218,521.41
所有者权益合计	3,028,929,155.92	-8,734,016.76	3,020,195,139.16

(2) 利润表项目

项目	2022 年度		
	更正前	更正金额	更正后
营业总收入	2,309,301,596.74	47,098,634.40	2,356,400,231.14
其中：营业收入	2,309,301,596.74	47,098,634.40	2,356,400,231.14
营业总成本	1,955,406,847.00	45,533,748.10	2,000,940,595.10
其中：营业成本	1,708,010,339.22	45,533,748.10	1,753,544,087.32
信用减值损失（损失以“-”号填列）	-85,203,666.44	5,738,077.73	-79,465,588.71
资产减值损失（损失以“-”号填列）	-4,005,323.78	-6,188,521.77	-10,193,845.55
营业利润	286,487,100.42	1,114,442.26	287,601,542.68
利润总额	287,528,246.62	1,114,442.26	288,642,688.88
所得税费用	37,750,628.75	167,166.34	37,917,795.09
净利润	249,777,617.87	947,275.92	250,724,893.79



苏文电能科技股份有限公司
前期会计差错更正专项说明

项目	2023 年度		
	更正前	更正金额	更正后
营业总收入	2,488,356,501.39	-63,621,422.51	2,424,735,078.88
其中：营业收入	2,488,356,501.39	-63,621,422.51	2,424,735,078.88
营业总成本	2,256,059,429.49	-87,842,317.09	2,168,217,112.40
其中：营业成本	2,004,834,379.25	-56,772,452.49	1,948,061,926.76
管理费用	105,534,474.32	-31,069,864.60	74,464,609.72
信用减值损失（损失以“-”号填列）	-133,081,674.12	4,137,731.56	-128,943,942.56
资产减值损失（损失以“-”号填列）	-42,936,817.99	-3,298,566.70	-46,235,384.69
营业利润	83,825,208.89	25,060,059.44	108,885,268.33
利润总额	82,849,507.36	25,060,059.44	107,909,566.80
所得税费用	10,997,243.61	524,425.13	11,521,668.74
净利润	71,852,263.75	24,535,634.31	96,387,898.06

项目	2024 年度		
	更正前	更正金额	更正后
营业总收入	1,898,604,706.84	-1,411,443.38	1,897,193,263.46
其中：营业收入	1,898,604,706.84	-1,411,443.38	1,897,193,263.46
营业总成本	1,840,871,643.41	-10,135,803.17	1,830,735,840.24
其中：营业成本	1,637,136,059.69	-2,392,322.64	1,634,743,737.05
管理费用	81,184,455.80	-7,743,480.53	73,440,975.27
投资收益	23,918,998.59	182,216.88	24,101,215.47
信用减值损失（损失以“-”号填列）	19,828,132.73	-3,156,902.10	16,671,230.63
资产减值损失（损失以“-”号填列）	-17,004,481.19	3,196,461.74	-13,808,019.45
营业利润	85,848,386.06	8,946,136.31	94,794,522.37
利润总额	81,123,884.99	8,946,136.31	90,070,021.30
所得税费用	10,564,861.19	-1,272,830.06	9,292,031.13
净利润	70,559,023.80	10,218,966.37	80,777,990.17




(3) 现金流量表项目
无影响。

三、 审核审批手续

上述前期差错更正事项,已于2026年4月28日经本公司第三届董事会第十六次会议审议通过。

苏文电能科技股份有限公司
2026年4月28日





营业执照

(副本)

统一社会信用代码

91310101568093764U

证照编号: 01000000202603110018



扫描二维码获取更多登记、备案、许可、变更信息, 登录更多应用服务。

仅供出报告使用, 其他无效

名称 立信会计师事务所(特殊普通合伙)
 类型 特殊普通合伙企业
 执行事务合伙人 朱建弟、杨志国
 出资额 人民币15650.0000万元整
 成立日期 2011年01月24日
 主要经营场所 上海市黄浦区南京东路61号四楼



经营范围
 审查企业会计报表, 出具审计报告; 出具验资报告; 办理企业合并、分立、清算事宜中的审计业务, 出具相关报告; 基本建设年度财务决算审计; 代理记账; 税务咨询; 税务代理; 企业管理咨询; 会计培训; 信息系统领域的技术服务; 法律、法规规定的其他业务。
 【依法须经批准的项目, 经相关部门批准后方可开展经营活动】

登记机关



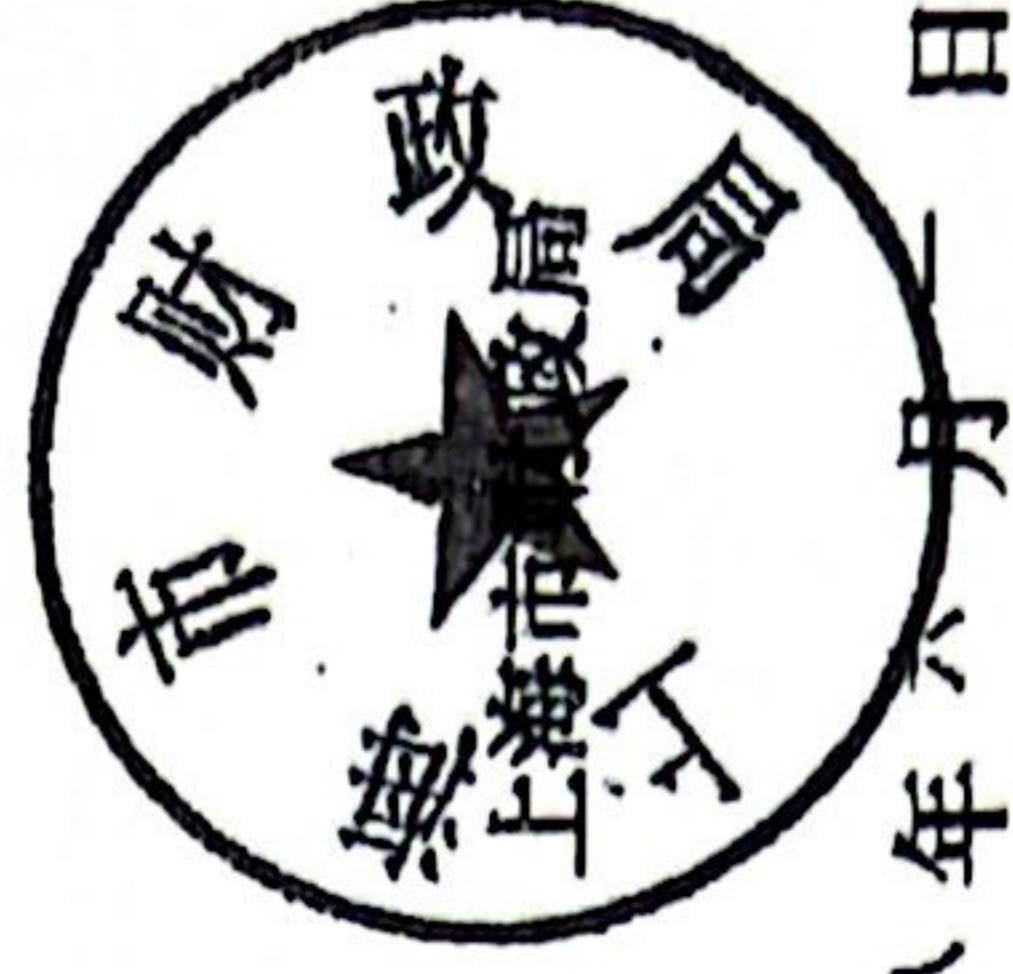
2026年03月11日

证书序号: 0001247

说明

- 1、《会计师事务所执业证书》是证明持有人经财政部门依法审批，准予执行注册会计师法定业务的凭证。
- 2、《会计师事务所执业证书》记载事项发生变动的，应当向财政部门申请换发。
- 3、《会计师事务所执业证书》不得伪造、涂改、出租、出借、转让。
- 4、会计师事务所终止或执业许可注销的，应当向财政部门交回《会计师事务所执业证书》。

仅供出报告使用，其他无效。



发证机关:

二〇一八年六月一日

中华人民共和国财政部制



会计师事务所

执业证书



名称: 立信会计师事务所 (特殊普通合伙)

首席合伙人: 宋建弟

主任会计师:


经营场所: 上海市黄浦区南京东路61号四楼

组织形式: 特殊普通合伙企业

执业证书编号: 310000096

批准执业文号: 沪财会〔2000〕26号 (转制批文 沪财会[2010]82号)

批准执业日期: 2000年6月13日 (转制日期 2010年12月31日)



仅供出报告使用 其他无效

证书编号
No. of Certificate
310000051942
上海市注册会计师协会
批准注册日期
Authorized Institution of CPAs 2000
发证日期
Date of Issuance
2000 年 06 月 13 日



姓名 葛伟俊
Full name
性别 男
Sex
出生日期 1974-10-20
Date of birth
工作单位 立信会计师事务所(特殊普通合伙)
Working unit
身份证号码 3101087410205211
Identity card No.



年度检验登记
Annual Renewal Registration
本证书经检验合格，继续有效一年。
This certificate is valid for another year after this renewal.

2022 年 10 月 2 日

年度检验登记
Annual Renewal Registration

本证书经检验合格，继续有效一年。
This certificate is valid for another year after this renewal.




葛伟俊(310000051942)
已通过2021年年检
上海市注册会计师协会
2021年10月30日

年 /y 月 /m 日 /d

年度检验登记
Annual Renewal Registration

本证书经检验合格，继续有效一年。
This certificate is valid for another year after this renewal.



葛伟俊年检二维码

年 /y 月 /m 日 /d

仅供出报告使用 其他无效

年度检验登记
Annual Renewal Registration

本证书检验合格后，继续有效一年。
This certificate is valid for another year after this renewal.

证书编号: 310000062557
Certificate No.

批准发证协会: 上海市注册会计师协会
Approved Issuing Association: Shanghai Association of CPAs

发证日期: 2020年 04月 15日
Issued Date



宋明华(310000062557)
她已通过2021年年检
上海市注册会计师协会
2021年06月30日



宋明年年检二维码



姓名	宋明华
Full name	宋明华
性别	女
Sex	女
出生日期	1988-09-10
Date of birth	1988-09-10
工作单位	立信会计师事务所(特殊普通合伙)
Working unit	立信会计师事务所(特殊普通合伙)
身份证号码	310108198809100520
Identity card No.	310108198809100520





THE CHINESE INSTITUTE OF CERTIFIED PUBLIC ACCOUNTANTS
中国注册会计师协会



姓名: 王婧
性别: 女
出生日期: 1993
工作单位: 立信会计师事务所(特殊普通合伙)
身份证号码: 310221199301010000



年度检验登记
Annual Renewal Registration

仅供出报告使用, 其他无效

本证书经检验合格, 继续有效一年。
This certificate is valid for another year after this renewal.



注册 310000063284

证书编号: 310000063284
No. of Certificate

批准注册协会: 上海市注册会计师协会
Authorized Institute of CPAs

发证日期: 2022 年 02 月 28 日
Date of Issuance