

山西同德化工股份有限公司
前期会计差错更正专项说明
审核报告

立信中联专审字[2026]D-0307号

立信中联会计师事务所（特殊普通合伙）
LixinZhonglian CPAs (SPECIAL GENERAL PARTNERSHIP)

目 录

- 一、 前期会计差错更正专项说明审核报告 1—2
- 二、 附件
 - 1、 山西同德化工股份有限公司前期差错更正专项说明



前期会计差错更正专项说明 审核报告

立信中联专审字[2026]D-0307号

山西同德化工股份有限公司全体股东：

我们接受委托，审核了后附的山西同德化工股份有限公司（以下简称同德化工公司）编制的《前期会计差错更正专项说明》。

一、管理层的责任

同德化工公司的责任是按照《企业会计准则第 28 号——会计政策、会计估计变更和差错更正》、中国证券监督管理委员会《公开发行证券的公司信息披露编制规则第 19 号——财务信息的更正及相关披露》等相关规定：（1）识别前期会计差错并进行适当的更正处理，在财务报表中恰当地列报和披露相关信息；（2）真实、准确地编制并披露《前期会计差错更正专项说明》。

二、注册会计师的责任

我们的责任是对同德化工公司管理层编制的《前期会计差错更正专项说明》发表鉴证意见。我们按照中国注册会计师审计准则的规定执行鉴证工作。中国注册会计师审计准则要求我们遵守执业道德守则，计划和实施鉴证工作，以对《前期会计差错更正专项说明》是否不存在重大错报获取合理保证。在鉴证过程中，我们实施了检查有关会计资料与文件、检查会计记录以及重新计算等我们认为必要的程序。我们相信，上述工作为发表鉴证意见提供了合理的基础。

三、鉴证结论

我们认为，同德化工公司编制的《前期会计差错更正专项说明》已按照《企业会计准则第 28 号——会计政策、会计估计变更和差错更正》、中国证券监督管理委员会《公开发行证券的公司信息披露编制规则第 19 号——财务信息的更正及相关披露》等相关规定编制，如实反映了同德化工公司前期会计差错的更正情况。

四、其他事项

本审核报告仅供同德化工公司向深圳证券交易所报告与前期会计差错更正事项相关的信息使用，未经本所同意，不得用作其他目的。由于使用不当所造成的后果，与执行本业务的注册会计师和会计师事务所无关。

立信中联会计师事务所(特殊普通合伙)

中国注册会计师：
(项目合伙人)



中国注册会计师：



中国天津市

2026 年 4 月 25 日

山西同德化工股份有限公司

前期会计差错更正专项说明

(除特殊注明外, 金额单位均为人民币元)

山西同德化工股份有限公司(以下简称“公司”或“本公司”)于近期发现前期会计差错事项, 根据《企业会计准则第 28 号—会计政策、会计估计变更和差错更正》、中国证监会《公开发行证券的公司信息披露编报规则第 19 号—财务信息的更正及相关披露》(2020 年 3 月修订)、深圳证券交易所《深圳证券交易所上市公司自律监管指南第 1 号—业务办理》的相关规定, 本公司对此相关会计差错进行了更正, 并对前期财务报表进行了追溯重述。具体情况如下:

一、前期会计差错更正的原因

公司于近期自查发现, 公司向内部职工销售的若干套职工住房未确认处置损益入账, 且公司时任副总经理张烘负责收取的处置款项未缴存公司入账, 涉及处置资金净额 30,557,940.00 元, 形成关联方非经营性占用公司资金, 公司编制的 2015-2024 年度财务报表部分会计处理及定期报告披露存在差错。为更准确反映各会计期间的经营成果, 如实反映相关会计科目列报、准确反映各期间成本、费用及资金占用利息情况, 公司对 2015-2024 年度报告相关数据进行会计差错更正。

二、前期会计差错更正对公司财务报表的影响

本公司对上述前期会计差错影响进行了追溯重述, 本次前期会计差错更正及追溯调整不会导致公司已披露年度财务报表出现盈亏性质的改变, 也不会导致已披露年度财务报表的期末净资产发生净资产为负的情形。影响财务报表项目及金额如下:

(一)2015 年度

1. 对合并资产负债表的影响

报表科目	调整前金额	调整金额	调整后金额
其他应收款	3,974,409.44	7,049,611.66	11,024,021.10
资产总计	1,302,315,537.98	7,049,611.66	1,309,365,149.64
预收款项	26,159,573.01	6,432,267.66	32,591,840.67
负债合计	233,158,586.97	6,432,267.66	239,590,854.63
盈余公积	59,307,351.19	61,734.40	59,369,085.59
未分配利润	435,263,597.48	555,609.60	435,819,207.08
归属于母公司股东权益合计	974,023,199.51	617,344.00	974,640,543.51
股东权益合计	1,069,156,951.01	617,344.00	1,069,774,295.01
负债和股东权益总计	1,302,315,537.98	7,049,611.66	1,309,365,149.64

2. 对合并利润表的影响

报表科目	调整前金额	调整金额	调整后金额
财务费用	-25,080.14	-617,344.00	-642,424.14
利润总额（亏损总额以“-”号填列）	127,171,484.54	617,344.00	127,788,828.54
净利润（净亏损以“-”号填列）	86,217,521.72	617,344.00	86,834,865.72
归属于母公司股东的净利润（净亏损以“-”号填列）	81,041,957.85	617,344.00	81,659,301.85

(二)2016 年度

1. 对合并资产负债表的影响

报表科目	调整前金额	调整金额	调整后金额
其他应收款	2,839,102.92	13,800,255.73	16,639,358.65
资产总计	1,430,882,415.72	13,800,255.73	1,444,682,671.45
预收款项	15,355,175.84	12,797,979.73	28,153,155.57
负债合计	309,064,065.83	12,797,979.73	321,862,045.56
盈余公积	63,420,348.22	100,227.60	63,520,575.82
未分配利润	474,738,484.46	902,048.40	475,640,532.86
归属于母公司股东权益合计	1,015,669,476.38	1,002,276.00	1,016,671,752.38
股东权益合计	1,121,818,349.89	1,002,276.00	1,122,820,625.89
负债和股东权益总计	1,430,882,415.72	13,800,255.73	1,444,682,671.45

2. 对合并利润表的影响

报表科目	调整前金额	调整金额	调整后金额
财务费用	-654,004.55	-384,932.00	-1,038,936.55
利润总额（亏损总额以“-”号填列）	133,761,082.11	384,932.00	134,146,014.11
净利润（净亏损以“-”号填列）	92,737,822.55	384,932.00	93,122,754.55
归属于母公司股东的净利润（净亏损以“-”号填列）	82,739,144.01	384,932.00	83,124,076.01

(三)2017 年度

1. 对合并资产负债表的影响

报表科目	调整前金额	调整金额	调整后金额
其他应收款	5,519,378.65	23,978,146.28	29,497,524.93
在建工程	53,774,750.10	-33,458,215.35	20,316,534.75
固定资产	385,705,134.43	17,428,245.59	403,133,380.02
无形资产	142,453,239.80	-5,600,965.72	136,852,274.08
资产总计	1,491,295,416.91	2,347,210.81	1,493,642,627.72
应交税费	21,669,310.68	1,272,857.14	22,942,167.82
负债合计	399,756,562.44	1,272,857.14	401,029,419.58
盈余公积	74,321,636.21	107,435.37	74,429,071.58
未分配利润	520,815,176.73	966,918.30	521,782,095.03
归属于母公司股东权益合计	1,038,484,635.36	1,074,353.67	1,039,558,989.03
股东权益合计	1,091,538,854.47	1,074,353.67	1,092,613,208.14
负债和股东权益总计	1,491,295,416.91	2,347,210.81	1,493,642,627.72

2. 对合并利润表的影响

报表科目	调整前金额	调整金额	调整后金额
管理费用	97,123,231.95	296,154.33	97,419,386.28
财务费用	114,685.57	-737,930.28	-623,244.71
资产处置收益	-330,114.05	-369,698.28	-699,812.33
利润总额（亏损总额以“-”号填列）	137,845,249.06	72,077.67	137,917,326.73
净利润（净亏损以“-”号填列）	100,886,126.25	72,077.67	100,958,203.92
归属于母公司股东的净利润（净亏损以“-”号填列）	96,129,240.26	72,077.67	96,201,317.93

(四)2018 年度

1. 对合并资产负债表的影响

报表科目	调整前金额	调整金额	调整后金额
其他应收款	10,633,848.88	30,979,839.34	41,613,688.22
固定资产	400,503,282.01	-21,491,597.01	379,011,685.00
无形资产	140,805,133.52	-6,657,644.21	134,147,489.31
资产总计	1,312,072,142.05	2,830,598.12	1,314,902,740.17
应交税费	26,257,993.35	1,555,714.28	27,813,707.63
负债合计	236,003,618.58	1,555,714.28	237,559,332.86
盈余公积	84,511,405.32	127,488.39	84,638,893.71
未分配利润	595,575,915.94	1,147,395.45	596,723,311.39
归属于母公司股东权益合计	1,025,216,219.09	1,274,883.84	1,026,491,102.93
股东权益合计	1,076,068,523.47	1,274,883.84	1,077,343,407.31
负债和股东权益总计	1,312,072,142.05	2,830,598.12	1,314,902,740.17

2. 对合并利润表的影响

报表科目	调整前金额	调整金额	调整后金额
管理费用	105,703,798.59	875,515.87	106,579,314.46
财务费用	-307,527.80	-1,061,693.06	-1,369,220.86
资产处置收益	85,200.47	14,352.98	99,553.45
利润总额（亏损总额以“-”号填列）	194,213,501.05	200,530.17	194,414,031.22
净利润（净亏损以“-”号填列）	141,551,162.10	200,530.17	141,751,692.27
归属于母公司股东的净利润（净亏损以“-”号填列）	143,677,398.32	200,530.17	143,877,928.49

(五)2019 年度

1. 对合并资产负债表的影响

报表科目	调整前金额	调整金额	调整后金额
其他应收款	21,808,960.48	35,090,870.11	56,899,830.59
固定资产	392,704,887.17	-22,830,936.02	369,873,951.15
无形资产	137,816,195.10	-7,039,992.16	130,776,202.94

报表科目	调整前金额	调整金额	调整后金额
资产总计	1,497,196,190.19	5,219,941.94	1,502,416,132.13
应交税费	41,588,695.47	1,692,857.14	43,281,552.61
负债合计	311,800,723.14	1,692,857.14	313,493,580.28
盈余公积	90,869,031.17	352,708.49	91,221,739.66
未分配利润	711,326,608.31	3,174,376.31	714,500,984.62
归属于母公司股东权益合计	1,139,217,123.78	3,527,084.80	1,142,744,208.58
股东权益合计	1,185,395,467.05	3,527,084.80	1,188,922,551.85
负债和股东权益总计	1,497,196,190.19	5,219,941.94	1,502,416,132.13

2. 对合并利润表的影响

报表科目	调整前金额	调整金额	调整后金额
管理费用	106,288,495.89	-852,132.33	105,436,363.56
财务费用	449,657.13	-1,231,030.77	-781,373.64
资产处置收益	-260,337.92	169,037.86	-91,300.06
利润总额（亏损总额以“-”号填列）	201,349,161.61	2,252,200.96	203,601,362.57
净利润（净亏损以“-”号填列）	147,522,374.56	2,252,200.96	149,774,575.52
归属于母公司股东的净利润（净亏损以“-”号填列）	152,230,992.36	2,252,200.96	154,483,193.32

(六)2020 年度

1. 对合并资产负债表的影响

报表科目	调整前金额	调整金额	调整后金额
其他应收款	9,349,381.74	36,446,275.14	45,795,656.88
固定资产	381,355,110.15	-22,994,209.94	358,360,900.21
无形资产	136,362,963.97	-7,804,515.41	128,558,448.56
资产总计	1,734,499,871.41	5,647,549.79	1,740,147,421.20
应交税费	49,164,868.74	1,692,857.14	50,857,725.88
负债合计	421,099,806.78	1,692,857.14	422,792,663.92
盈余公积	107,595,779.25	395,469.27	107,991,248.52
未分配利润	791,733,144.66	3,559,223.38	795,292,368.04
归属于母公司股东权益合计	1,267,254,080.70	3,954,692.65	1,271,208,773.35
股东权益合计	1,313,400,064.63	3,954,692.65	1,317,354,757.28
负债和股东权益总计	1,734,499,871.41	5,647,549.79	1,740,147,421.20

2. 对合并利润表的影响

报表科目	调整前金额	调整金额	调整后金额
管理费用	105,695,834.19	-928,537.70	104,767,296.49
财务费用	5,560,933.48	-1,355,405.03	4,205,528.45
资产处置收益	2,759,624.21	-1,856,334.88	903,289.33
利润总额（亏损总额以“-”号填列）	214,117,184.06	427,607.85	214,544,791.91
净利润（净亏损以“-”号填列）	153,175,684.09	427,607.85	153,603,291.94

归属于母公司股东的净利润（净亏损以“-”号填列）	153,204,078.23	427,607.85	153,631,686.08
--------------------------	----------------	------------	----------------

(七)2021 年度

1. 对合并资产负债表的影响

报表科目	调整前金额	调整金额	调整后金额
其他应收款	12,266,583.79	37,808,389.35	50,074,973.14
固定资产	358,220,118.79	-23,830,233.30	334,389,885.49
无形资产	132,528,812.05	-9,014,650.95	123,514,161.10
资产总计	2,131,086,810.53	4,963,505.11	2,136,050,315.64
应交税费	31,765,813.95	1,692,857.14	33,458,671.09
负债合计	648,692,562.13	1,692,857.14	650,385,419.27
盈余公积	119,476,452.66	327,064.80	119,803,517.46
未分配利润	861,929,268.91	2,943,583.17	864,872,852.08
归属于母公司股东权益合计	1,397,417,430.91	3,270,647.97	1,400,688,078.88
股东权益合计	1,482,394,248.40	3,270,647.97	1,485,664,896.37
负债和股东权益总计	2,131,086,810.53	4,963,505.11	2,136,050,315.64

2. 对合并利润表的影响

报表科目	调整前金额	调整金额	调整后金额
管理费用	110,029,717.55	-983,065.95	109,046,651.60
财务费用	11,067,293.57	-1,362,114.21	9,705,179.36
资产处置收益	4,741,452.70	-3,029,224.84	1,712,227.86
利润总额（亏损总额以“-”号填列）	163,905,401.74	-684,044.68	163,221,357.06
净利润（净亏损以“-”号填列）	122,824,478.48	-684,044.68	122,140,433.80
归属于母公司股东的净利润（净亏损以“-”号填列）	120,139,808.66	-684,044.68	119,455,763.98

(八)2022 年度

1. 对合并资产负债表的影响

报表科目	调整前金额	调整金额	调整后金额
其他应收款	9,220,302.84	39,123,553.47	48,343,856.31
固定资产	335,693,434.98	-23,170,833.42	312,522,601.56
无形资产	141,420,646.14	-8,817,910.06	132,602,736.08
资产总计	3,001,505,600.79	7,134,809.99	3,008,640,410.78
应交税费	31,106,013.22	1,692,857.14	32,798,870.36
负债合计	1,249,708,259.23	1,692,857.14	1,251,401,116.37
盈余公积	129,878,237.54	544,195.29	130,422,432.83
未分配利润	1,035,505,244.38	4,897,757.56	1,040,403,001.94
归属于母公司股东权益合计	1,666,414,408.61	5,441,952.85	1,671,856,361.46
股东权益合计	1,751,797,341.56	5,441,952.85	1,757,239,294.41
负债和股东权益总计	3,001,505,600.79	7,134,809.99	3,008,640,410.78

2. 对合并利润表的影响

报表科目	调整前金额	调整金额	调整后金额
管理费用	119,526,503.11	-1,007,180.04	118,519,323.07
财务费用	28,675,624.39	-1,315,164.12	27,360,460.27
资产处置收益	255,979.43	-151,039.28	104,940.15
利润总额（亏损总额以“-”号填列）	221,111,672.32	2,171,304.88	223,282,977.20
净利润（净亏损以“-”号填列）	184,188,620.29	2,171,304.88	186,359,925.17
归属于母公司股东的净利润（净亏损以“-”号填列）	183,977,760.35	2,171,304.88	186,149,065.23

(九)2023 年度

1. 对合并资产负债表的影响

报表科目	调整前金额	调整金额	调整后金额
其他应收款	90,594,069.04	40,377,284.45	130,971,353.49
固定资产	434,714,516.47	-22,506,356.81	412,208,159.66
无形资产	195,679,790.40	-8,631,742.01	187,048,048.39
资产总计	3,901,687,778.47	9,239,185.63	3,910,926,964.10
应交税费	109,872,064.02	1,692,857.14	111,564,921.16
负债合计	1,722,649,096.80	1,692,857.14	1,724,341,953.94
盈余公积	189,088,214.19	754,632.85	189,842,847.04
未分配利润	1,414,340,663.39	6,791,695.64	1,421,132,359.03
归属于母公司股东权益合计	2,142,381,613.78	7,546,328.49	2,149,927,942.27
股东权益合计	2,179,038,681.67	7,546,328.49	2,186,585,010.16
负债和股东权益总计	3,901,687,778.47	9,239,185.63	3,910,926,964.10

2. 对合并利润表的影响

报表科目	调整前金额	调整金额	调整后金额
管理费用	115,856,481.13	-1,010,615.09	114,845,866.04
财务费用	34,459,616.41	-1,253,730.98	33,205,885.43
资产处置收益	-905,175.22	-159,970.43	-1,065,145.65
利润总额（亏损总额以“-”号填列）	562,537,013.26	2,104,375.64	564,641,388.90
净利润（净亏损以“-”号填列）	439,203,603.12	2,104,375.64	441,307,978.76
归属于母公司股东的净利润（净亏损以“-”号填列）	438,045,395.66	2,104,375.64	440,149,771.30

(十)2024 年度

1. 对合并资产负债表的影响

报表科目	调整前金额	调整金额	调整后金额
其他应收款	37,292,351.99	41,531,951.04	78,824,303.03
固定资产	411,979,789.22	-21,778,760.66	390,201,028.56
无形资产	195,910,265.14	-8,347,958.71	187,562,306.43
资产总计	4,702,356,584.81	11,405,231.67	4,713,761,816.48

报表科目	调整前金额	调整金额	调整后金额
应交税费	9,084,657.89	1,692,857.14	10,777,515.03
负债合计	2,705,592,594.01	1,692,857.14	2,707,285,451.15
盈余公积	192,787,364.79	971,237.45	193,758,602.24
未分配利润	1,263,939,270.47	8,741,137.08	1,272,680,407.55
归属于母公司股东权益合计	2,003,697,240.78	9,712,374.53	2,013,409,615.31
股东权益合计	1,996,763,990.80	9,712,374.53	2,006,476,365.33
负债和股东权益总计	4,702,356,584.81	11,405,231.67	4,713,761,816.48

2. 对合并利润表的影响

报表科目	调整前金额	调整金额	调整后金额
管理费用	100,737,259.38	-1,011,379.45	99,725,879.93
财务费用	34,889,318.17	-1,154,666.59	33,734,651.58
利润总额（亏损总额以“-”号填列）	-101,684,939.21	2,166,046.04	-99,518,893.17
净利润（净亏损以“-”号填列）	-121,471,082.90	2,166,046.04	-119,305,036.86
归属于母公司股东的净利润（净亏损以“-”号填列）	-71,986,865.46	2,166,046.04	-69,820,819.42

三、公司履行的审议程序

上述前期会计差错更正专项说明于2026年4月25日经公司第八届董事会第十九次会议审议通过。





营业执照

(副本)

统一社会信用代码

911201160796417077



扫描二维码登录
电子营业执照系
统,了解更多登
记、备案、许可、
监管信息

名称 立信中联会计师事务所(特殊普通合伙)

出资额 壹仟肆佰玖拾伍万元人民币

类型 特殊普通合伙企业

成立日期 二〇一三年十月三十一日

执行事务合伙人 邓超

主要经营场所

天津自贸试验区(东疆保税港区)亚洲路
6865号金融贸易中心北区1-1-2205-1

经营范围

审查企业会计报表,出具审计报告;验证企业资本,出具验资报告;办
理企业合并、分立、清算事宜中的审计业务,出具相关的报告;承办会
计咨询、会计服务业务。(依法须经批准的项目,经相关部门批准后方
可开展经营活动)***



登记机关


2025年12月12日

国家企业信用信息公示系统网址:

<http://www.gsxt.gov.cn>

市场主体应当于每年1月1日至6月30日通过
国家企业信用信息公示系统报送公示年度报告
告。

国家市场监督管理总局监制



会计师事务所 执业证书

名称：立信中联会计师事务所（特殊普通合伙）

仅限出具报告使用

首席合伙人：邓超

主任会计师：

经营场所：天津自贸试验区（东疆保税港区）亚洲路6865号
金融贸易中心北区1-1-2205-1

组织形式：特殊普通合伙

执业证书编号：12010023

批准执业文号：津财会〔2013〕26号

批准执业日期：二〇一三年十月十四日

证书序号：0021537

说明


- 1、《会计师事务所执业证书》是证明持有人经财政部门依法审批，准予执行注册会计师法定业务的凭证。
- 2、《会计师事务所执业证书》记载事项发生变动的，应当向财政部门申请换发。
- 3、《会计师事务所执业证书》不得伪造、涂改、出租、出借、转让。
- 4、会计师事务所终止或执业许可注销的，应当向财政部门交回《会计师事务所执业证书》。




发证机关：天津市财政局

二〇一三年十月十四日


中华人民共和国财政部制


 THE CHINESE INSTITUTE OF CERTIFIED PUBLIC ACCOUNTANTS
 中国注册会计师协会

姓名: 陈永兵
 Full name: 陈永兵
 性别: 男
 Sex: 男
 出生日期: 1986-02-06
 Date of birth: 1986-02-06
 工作单位: 中审众环会计师事务所(特殊普通合伙)安徽分所
 Working unit: 中审众环会计师事务所(特殊普通合伙)安徽分所
 身份证号码: 340825198602060437
 Identity card No.: 340825198602060437




证书编号: 110004230139
 No. of Certificate: 110004230139
 批准注册协会: 安徽省注册会计师协会
 Authorized Institute of CPA: 安徽省注册会计师协会
 发证日期: 2010-09-27
 Date of Issuance: 2010-09-27



 2016年9月28日
 执业会员管理专用章

年度检验登记
 Annual Renewal Registration
 本证书经检验合格，继续有效一年。
 This certificate is valid for another year after this renewal.

年度检验登记
 Annual Renewal Registration
 本证书经检验合格，继续有效一年。
 This certificate is valid for another year after this renewal.


 2016年9月28日
 执业会员管理专用章

年度检验登记
 Annual Renewal Registration
 本证书经检验合格，继续有效一年。
 This certificate is valid for another year after this renewal.


 陈永兵 110004230139

注册会计师工作单位变更事项登记
 Registration of the Change of Working Unit by a CPA
 同意调出
 Agree the holder to be transferred from

同意调入
 Agree the holder to be transferred to

中审众环会计师事务所
 安徽分所
 2017年9月29日

中审众环会计师事务所
 安徽分所
 2017年9月29日

注册会计师工作单位变更事项登记
 Registration of the Change of Working Unit by a CPA
 同意调出
 Agree the holder to be transferred from

同意调入
 Agree the holder to be transferred to

立信会计师事务所
 安徽分所
 2016年9月29日

立信会计师事务所
 安徽分所
 2016年9月29日



姓名 Full name 毛小月
性别 Sex 女
出生日期 Date of birth 1994-05-18
工作单位 Working unit 立信中联会计师事务所(特殊普通合伙)北京分所
身份证号码 Identity card No. 130224199405186520



年度检验登记
Annual Renewal Registration

本证书经检验合格，继续有效一年。
This certificate is valid for another year after this renewal.

证书编号: 120100230173
No. of Certificate

批准注册协会: 北京注册会计师协会
Authorized Institute of CPAs

发证日期: 2024 年 03 月 22 日
Date of Issuance / /

年 月 日
y m d