

目 录

一、审阅报告.....	第 1 页
二、财务报表.....	第 2—7 页
(一) 合并资产负债表.....	第 2 页
(二) 母公司资产负债表.....	第 3 页
(三) 合并利润表.....	第 4 页
(四) 母公司利润表.....	第 5 页
(五) 合并现金流量表.....	第 6 页
(六) 母公司现金流量表.....	第 7 页
三、财务报表附注.....	第 8—20 页

审 阅 报 告

天健审〔2026〕14372号

浙江欣兴工具股份有限公司全体股东：

我们审阅了后附的浙江欣兴工具股份有限公司（以下简称欣兴工具公司）财务报表，包括2026年3月31日的合并及母公司资产负债表，2026年1-3月的合并及母公司利润表、合并及母公司现金流量表，以及财务报表附注。这些财务报表的编制是欣兴工具公司管理层的责任，我们的责任是在实施审阅工作的基础上对这些财务报表出具审阅报告。

我们按照《中国注册会计师审阅准则第2101号——财务报表审阅》的规定执行了审阅业务。该准则要求我们计划和实施审阅工作，以对财务报表是否不存在重大错报获取有限保证。审阅主要限于询问欣兴工具公司有关人员和财务数据实施分析程序，提供的保证程度低于审计。我们没有实施审计，因而不发表审计意见。

根据我们的审阅，我们没有注意到任何事项使我们相信财务报表没有按照企业会计准则的规定编制，未能在所有重大方面公允反映欣兴工具公司的合并及母公司财务状况、经营成果和现金流量。

天健会计师事务所（特殊普通合伙） 中国注册会计师：

中国·杭州

中国注册会计师：

二〇二六年五月三十日

合并资产负债表

会合01表

编制单位：浙江欣兴工具股份有限公司

单位：人民币元

资产	注释号	期末数	上年年末数	负债和所有者权益 (或股东权益)	注释号	期末数	上年年末数
流动资产：				流动负债：			
货币资金	1	626,140,985.34	644,662,116.03	短期借款			
结算备付金				向中央银行借款			
拆出资金				拆入资金			
交易性金融资产				交易性金融负债			
衍生金融资产				衍生金融负债			
应收票据		4,471,464.83	5,395,895.99	应付票据		78,535,195.54	78,367,589.33
应收账款	2	40,274,134.36	36,838,285.80	应付账款		53,967,371.51	56,078,529.72
应收款项融资		671,807.27	1,556,503.12	预收款项			
预付款项		22,983,813.53	18,197,834.41	合同负债		12,310,101.31	16,500,922.55
应收保费				卖出回购金融资产款			
应收分保账款				吸收存款及同业存放			
应收分保合同准备金				代理买卖证券款			
其他应收款		998,643.92	903,500.00	代理承销证券款			
买入返售金融资产				应付职工薪酬		7,773,511.61	11,498,355.71
存货	3	280,186,677.59	248,326,123.74	应交税费		7,057,999.45	12,686,600.41
其中：数据资源				其他应付款		196,985.75	187,205.71
合同资产				应付手续费及佣金			
持有待售资产				应付分保账款			
一年内到期的非流动资产				持有待售负债			
其他流动资产		972,902.83	857,874.15	一年内到期的非流动负债			
流动资产合计		976,700,429.67	956,738,133.24	其他流动负债		4,977,476.06	5,994,247.45
				流动负债合计		164,818,641.23	181,313,450.88
				非流动负债：			
非流动资产：				保险合同准备金			
发放贷款和垫款				长期借款			
债权投资				应付债券			
其他债权投资				其中：优先股			
长期应收款				永续债			
长期股权投资				租赁负债			
其他权益工具投资				长期应付款		844,067.98	994,067.98
其他非流动金融资产		25,984,300.00	25,984,300.00	长期应付职工薪酬			
投资性房地产				预计负债			
固定资产	4	350,152,820.09	358,579,740.32	递延收益		35,692,899.53	36,719,232.79
在建工程	5	181,485,601.99	160,439,609.16	递延所得税负债			
生产性生物资产				其他非流动负债			
油气资产				非流动负债合计		36,536,967.51	37,713,300.77
使用权资产				负债合计		201,355,608.74	219,026,751.65
无形资产		52,519,896.03	53,318,895.08	所有者权益(或股东权益)：			
其中：数据资源				实收资本(或股本)		75,000,000.00	75,000,000.00
开发支出				其他权益工具			
其中：数据资源				其中：优先股			
商誉				永续债			
长期待摊费用		1,215,321.71	1,359,871.04	资本公积		578,462,719.64	578,462,719.64
递延所得税资产		1,672,074.21	869,703.98	减：库存股			
其他非流动资产		7,419,811.73	10,215,468.24	其他综合收益			
非流动资产合计		620,449,825.76	610,767,587.82	专项储备			
资产总计		1,597,150,255.43	1,567,505,721.06	盈余公积		41,699,297.64	41,699,297.64
				一般风险准备			
				未分配利润		700,632,629.41	653,316,952.13
				归属于母公司所有者权益合计		1,395,794,646.69	1,348,478,969.41
				少数股东权益			
				所有者权益合计		1,395,794,646.69	1,348,478,969.41
				负债和所有者权益总计		1,597,150,255.43	1,567,505,721.06

法定代表人：

朱冬



主管会计工作的负责人：

唐雪光

会计机构负责人：

张春莲



母 公 司 资 产 负 债 表

会企01表

编制单位：浙江欣兴工具股份有限公司

单位：人民币元

资 产	期末数	上年年末数	负债和所有者权益	期末数	上年年末数
流动资产：			流动负债：		
货币资金	626,140,985.34	644,662,116.03	短期借款		
交易性金融资产			交易性金融负债		
衍生金融资产			衍生金融负债		
应收票据	4,471,464.83	5,395,895.99	应付票据	78,535,195.54	78,367,589.33
应收账款	40,274,134.36	36,838,285.80	应付账款	53,967,371.51	56,078,529.72
应收款项融资	671,807.27	1,556,503.12	预收款项		
预付款项	22,983,813.53	18,197,834.41	合同负债	12,310,101.31	16,500,922.55
其他应收款	998,643.92	903,500.00	应付职工薪酬	7,773,511.61	11,498,355.71
存货	280,186,677.59	248,326,123.74	应交税费	7,057,999.45	12,686,600.41
合同资产			其他应付款	196,985.75	187,205.71
其中：数据资源			持有待售负债		
持有待售资产			一年内到期的非流动负债		
一年内到期的非流动资产			其他流动负债	4,977,476.06	5,994,247.45
其他流动资产	972,902.83	857,874.15	流动负债合计	164,818,641.23	181,313,450.88
流动资产合计	976,700,429.67	956,738,133.24	非流动负债：		
非流动资产：			长期借款		
债权投资			应付债券		
其他债权投资			其中：优先股		
长期应收款			永续债		
长期股权投资			租赁负债		
其他权益工具投资			长期应付款	844,067.98	994,067.98
其他非流动金融资产	25,984,300.00	25,984,300.00	长期应付职工薪酬		
投资性房地产			预计负债		
固定资产	350,152,820.09	358,579,740.32	递延收益	35,692,899.53	36,719,232.79
在建工程	181,485,601.99	160,439,609.16	递延所得税负债		
生产性生物资产			其他非流动负债		
油气资产			非流动负债合计	36,536,967.51	37,713,300.77
使用权资产			负债合计	201,355,608.74	219,026,751.65
无形资产	52,519,896.03	53,318,895.08	所有者权益(或股东权益)：		
其中：数据资源			实收资本(或股本)	75,000,000.00	75,000,000.00
开发支出			其他权益工具		
其中：数据资源			其中：优先股		
商誉			永续债		
长期待摊费用	1,215,321.71	1,359,871.04	资本公积	578,462,719.64	578,462,719.64
递延所得税资产	1,672,074.21	869,703.98	减：库存股		
其他非流动资产	7,419,811.73	10,215,468.24	其他综合收益		
非流动资产合计	620,449,825.76	610,767,587.82	专项储备		
资产总计	1,597,150,255.43	1,567,505,721.06	盈余公积	41,699,297.64	41,699,297.64
			未分配利润	700,632,629.41	653,316,952.13
			所有者权益合计	1,395,794,646.69	1,348,478,969.41
			负债和所有者权益总计	1,597,150,255.43	1,567,505,721.06

法定代表人：

朱冬印

主管会计工作的负责人：

第 3 页 共 20 页

唐雪光

会计机构负责人：

张春莲

合并利润表

编制单位：浙江欣兴工具股份有限公司

会合02表
单位：人民币元

项 目	注释号	2026年1-3月	2025年1-3月
一、营业总收入		125,792,609.34	117,803,754.85
其中：营业收入	1	125,792,609.34	117,803,754.85
利息收入			
已赚保费			
手续费及佣金收入			
二、营业总成本		71,770,610.78	64,156,368.71
其中：营业成本	1	58,013,070.29	52,569,018.60
利息支出			
手续费及佣金支出			
退保金			
赔付支出净额			
提取保险责任准备金净额			
保单红利支出			
分保费用			
税金及附加		330,758.11	425,134.42
销售费用		3,375,027.69	3,370,811.09
管理费用		6,172,405.37	6,421,990.60
研发费用		5,943,452.12	5,514,918.75
财务费用		-2,064,102.80	-4,145,504.75
其中：利息费用			
利息收入		3,853,049.63	3,828,727.05
加：其他收益		1,496,559.26	1,400,809.55
投资收益（损失以“-”号填列）			
其中：对联营企业和合营企业的投资收益			
以摊余成本计量的金融资产终止确认收益			
汇兑收益（损失以“-”号填列）			
净敞口套期收益（损失以“-”号填列）			
公允价值变动收益（损失以“-”号填列）			5,100.00
信用减值损失（损失以“-”号填列）		-182,601.32	40,336.01
资产减值损失（损失以“-”号填列）		-653,978.34	-2,637,059.37
资产处置收益（损失以“-”号填列）			
三、营业利润（亏损以“-”号填列）		54,681,978.16	52,456,572.33
加：营业外收入		65.40	62.30
减：营业外支出		27,114.88	1,619.31
四、利润总额（亏损总额以“-”号填列）		54,654,928.68	52,455,015.32
减：所得税费用		7,339,251.40	7,068,469.11
五、净利润（净亏损以“-”号填列）		47,315,677.28	45,386,546.21
（一）按经营持续性分类：			
1. 持续经营净利润（净亏损以“-”号填列）		47,315,677.28	45,386,546.21
2. 终止经营净利润（净亏损以“-”号填列）			
（二）按所有权归属分类：			
1. 归属于母公司所有者的净利润（净亏损以“-”号填列）		47,315,677.28	45,386,546.21
2. 少数股东损益（净亏损以“-”号填列）			
六、其他综合收益的税后净额			
归属于母公司所有者的其他综合收益的税后净额			
（一）不能重分类进损益的其他综合收益			
1. 重新计量设定受益计划变动额			
2. 权益法下不能转损益的其他综合收益			
3. 其他权益工具投资公允价值变动			
4. 企业自身信用风险公允价值变动			
5. 其他			
（二）将重分类进损益的其他综合收益			
1. 权益法下可转损益的其他综合收益			
2. 其他债权投资公允价值变动			
3. 金融资产重分类计入其他综合收益的金额			
4. 其他债权投资信用减值准备			
5. 现金流量套期储备			
6. 外币财务报表折算差额			
7. 其他			
归属于少数股东的其他综合收益的税后净额			
七、综合收益总额		47,315,677.28	45,386,546.21
归属于母公司所有者的综合收益总额		47,315,677.28	45,386,546.21
归属于少数股东的综合收益总额			
八、每股收益：			
（一）基本每股收益		0.63	0.61
（二）稀释每股收益		0.63	0.61

法定代表人：

朱冬印

主管会计工作的负责人：

第 4 页 共 20 页

唐雪光

会计机构负责人：

张春莲 张春莲

母 公 司 利 润 表

会企02表

编制单位：浙江欣兴工具股份有限公司

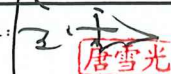
单位：人民币元

项 目	2026年1-3月	2025年1-3月
一、营业收入	125,792,609.34	117,803,754.85
减：营业成本	58,013,070.29	52,569,018.60
税金及附加	330,758.11	425,134.42
销售费用	3,375,027.69	3,370,811.09
管理费用	6,172,405.37	6,421,990.60
研发费用	5,943,452.12	5,514,918.75
财务费用	-2,064,102.80	-4,145,504.75
其中：利息费用		
利息收入	3,853,049.63	3,828,727.05
加：其他收益	1,496,559.26	1,400,809.55
投资收益（损失以“-”号填列）		
其中：对联营企业和合营企业的投资收益		
以摊余成本计量的金融资产终止确认收益		
净敞口套期收益（损失以“-”号填列）		
公允价值变动收益（损失以“-”号填列）		5,100.00
信用减值损失（损失以“-”号填列）	-182,601.32	40,336.01
资产减值损失（损失以“-”号填列）	-653,978.34	-2,637,059.37
资产处置收益（损失以“-”号填列）		
二、营业利润（亏损以“-”号填列）	54,681,978.16	52,456,572.33
加：营业外收入	65.40	62.30
减：营业外支出	27,114.88	1,619.31
三、利润总额（亏损总额以“-”号填列）	54,654,928.68	52,455,015.32
减：所得税费用	7,339,251.40	7,068,469.11
四、净利润（净亏损以“-”号填列）	47,315,677.28	45,386,546.21
（一）持续经营净利润（净亏损以“-”号填列）	47,315,677.28	45,386,546.21
（二）终止经营净利润（净亏损以“-”号填列）		
五、其他综合收益的税后净额		
（一）不能重分类进损益的其他综合收益		
1. 重新计量设定受益计划变动额		
2. 权益法下不能转损益的其他综合收益		
3. 其他权益工具投资公允价值变动		
4. 企业自身信用风险公允价值变动		
5. 其他		
（二）将重分类进损益的其他综合收益		
1. 权益法下可转损益的其他综合收益		
2. 其他债权投资公允价值变动		
3. 金融资产重分类计入其他综合收益的金额		
4. 其他债权投资信用减值准备		
5. 现金流量套期储备		
6. 外币财务报表折算差额		
7. 其他		
六、综合收益总额	47,315,677.28	45,386,546.21
七、每股收益：		
（一）基本每股收益		
（二）稀释每股收益		

法定代表人：




主管会计工作的负责人：




会计机构负责人：




合并现金流量表

编制单位：浙江欣兴工具股份有限公司

会合03表
单位：人民币元

项 目	2026年1-3月	2025年1-3月
一、经营活动产生的现金流量：		
销售商品、提供劳务收到的现金	120,495,308.35	120,141,071.32
客户存款和同业存放款项净增加额		
向中央银行借款净增加额		
向其他金融机构拆入资金净增加额		
收到原保险合同保费取得的现金		
收到再保业务现金净额		
保户储金及投资款净增加额		
收取利息、手续费及佣金的现金		
拆入资金净增加额		
回购业务资金净增加额		
代理买卖证券收到的现金净额		
收到的税费返还	1,169,156.84	5,377,637.36
收到其他与经营活动有关的现金	15,198,840.08	15,123,916.07
经营活动现金流入小计	136,863,305.27	140,642,624.75
购买商品、接受劳务支付的现金	73,578,728.38	30,954,563.12
客户贷款及垫款净增加额		
存放中央银行和同业款项净增加额		
支付原保险合同赔付款项的现金		
拆出资金净增加额		
支付利息、手续费及佣金的现金		
支付保单红利的现金		
支付给职工以及为职工支付的现金	23,736,109.23	20,493,680.31
支付的各项税费	14,077,678.73	10,080,137.06
支付其他与经营活动有关的现金	9,032,254.77	15,222,788.93
经营活动现金流出小计	120,424,771.11	76,751,169.42
经营活动产生的现金流量净额	16,438,534.16	63,891,455.33
二、投资活动产生的现金流量：		
收回投资收到的现金		
取得投资收益收到的现金		
处置固定资产、无形资产和其他长期资产收回的现金净额		
处置子公司及其他营业单位收到的现金净额		
收到其他与投资活动有关的现金	111,245,842.65	
投资活动现金流入小计	111,245,842.65	
购建固定资产、无形资产和其他长期资产支付的现金	23,949,636.14	38,929,485.56
投资支付的现金		
质押贷款净增加额		
取得子公司及其他营业单位支付的现金净额		
支付其他与投资活动有关的现金	122,600,000.00	115,000,000.00
投资活动现金流出小计	146,549,636.14	153,929,485.56
投资活动产生的现金流量净额	-35,303,793.49	-153,929,485.56
三、筹资活动产生的现金流量：		
吸收投资收到的现金		
其中：子公司吸收少数股东投资收到的现金		
取得借款收到的现金		
收到其他与筹资活动有关的现金		
筹资活动现金流入小计		
偿还债务支付的现金		
分配股利、利润或偿付利息支付的现金		4,200,000.00
其中：子公司支付给少数股东的股利、利润		
支付其他与筹资活动有关的现金		155,000.00
筹资活动现金流出小计		4,355,000.00
筹资活动产生的现金流量净额		-4,355,000.00
四、汇率变动对现金及现金等价物的影响	-1,605,496.51	482,407.69
五、现金及现金等价物净增加额	-20,470,755.84	-93,910,622.54
加：期初现金及现金等价物余额	125,781,195.78	207,024,906.35
六、期末现金及现金等价物余额	105,310,439.94	113,114,283.81

法定代表人：

主管会计工作的负责人：

会计机构负责人：

朱冬印

唐雪光

张春莲

母 公 司 现 金 流 量 表

会企03表

编制单位：浙江欣兴工具股份有限公司

单位：人民币元

项 目	2026年1-3月	2025年1-3月
一、经营活动产生的现金流量：		
销售商品、提供劳务收到的现金	120,495,308.35	120,141,071.32
收到的税费返还	1,169,156.84	5,377,637.36
收到其他与经营活动有关的现金	15,198,840.08	15,123,916.07
经营活动现金流入小计	136,863,305.27	140,642,624.75
购买商品、接受劳务支付的现金	73,578,728.38	30,954,563.12
支付给职工以及为职工支付的现金	23,736,109.23	20,493,680.31
支付的各项税费	14,077,678.73	10,080,137.06
支付其他与经营活动有关的现金	9,032,254.77	15,222,788.93
经营活动现金流出小计	120,424,771.11	76,751,169.42
经营活动产生的现金流量净额	16,438,534.16	63,891,455.33
二、投资活动产生的现金流量：		
收回投资收到的现金		
取得投资收益收到的现金		
处置固定资产、无形资产和其他长期资产收回的现金净额		
处置子公司及其他营业单位收到的现金净额		
收到其他与投资活动有关的现金	111,245,842.65	
投资活动现金流入小计	111,245,842.65	
购建固定资产、无形资产和其他长期资产支付的现金	23,949,636.14	38,929,485.56
投资支付的现金		
取得子公司及其他营业单位支付的现金净额		
支付其他与投资活动有关的现金	122,600,000.00	115,000,000.00
投资活动现金流出小计	146,549,636.14	153,929,485.56
投资活动产生的现金流量净额	-35,303,793.49	-153,929,485.56
三、筹资活动产生的现金流量：		
吸收投资收到的现金		
取得借款收到的现金		
收到其他与筹资活动有关的现金		
筹资活动现金流入小计		
偿还债务支付的现金		
分配股利、利润或偿付利息支付的现金		4,200,000.00
支付其他与筹资活动有关的现金		155,000.00
筹资活动现金流出小计		4,355,000.00
筹资活动产生的现金流量净额		-4,355,000.00
四、汇率变动对现金及现金等价物的影响	-1,605,496.51	482,407.69
五、现金及现金等价物净增加额	-20,470,755.84	-93,910,622.54
加：期初现金及现金等价物余额	125,781,195.78	207,024,906.35
六、期末现金及现金等价物余额	105,310,439.94	113,114,283.81

法定代表人：



主管会计工作的负责人：

会计机构负责人：







浙江欣兴工具股份有限公司

财务报表附注

2026 年 1-3 月

金额单位：人民币元

一、公司基本情况

浙江欣兴工具股份有限公司（以下简称公司或本公司）前身系原海盐县欣兴金属制业有限公司（以下简称欣兴金属公司），欣兴金属公司系由自然人朱虎林与徐孝因共同出资组建，于 1994 年 6 月 28 日在海盐县工商行政管理局登记注册，成立时注册资本 31.80 万元。欣兴金属公司于 2004 年 9 月 23 日更名为浙江欣兴工具有限公司（以下简称欣兴有限公司）。欣兴有限公司以 2021 年 8 月 31 日为基准日，整体变更为股份有限公司，并于 2021 年 11 月 26 日在嘉兴市市场监督管理局登记注册，总部位于浙江省嘉兴市。公司现持有统一社会信用代码为 9133042470442467XK 的营业执照，注册资本 7,500.00 万元，股份总数 7,500 万股（每股面值 1 元）。

本公司属金属制品行业。主要经营活动为金属工具研发、制造和销售，产品包括环形及实心钻削系列产品、磁座钻机、夹具及其他。

二、遵循企业会计准则的声明

本公司所编制的财务报表符合企业会计准则的要求，采用的会计政策与上年度财务报表相一致，真实、完整地反映了公司的财务状况、经营成果和现金流量等有关信息。

三、经营季节性/周期性特征

本公司经营活动不存在明显的季节性和周期性特征。

四、性质特别或者金额异常的合并财务报表项目注释

说明：本财务报表附注的上年年末数指 2025 年 12 月 31 日财务报表数，期末数指 2026 年 3 月 31 日财务报表数，本期数指 2026 年 1-3 月，上年同期数指 2025 年 1-3 月。

（一）合并资产负债表项目注释

1. 货币资金

(1) 明细情况

项 目	期末数	上年年末数
银行存款	612,281,226.29	616,479,324.35
其他货币资金	13,859,759.05	28,182,791.68
合 计	626,140,985.34	644,662,116.03

(2) 其他说明

2026年3月末，其他货币资金包括银行承兑汇票保证金13,706,733.88元及电商平台资金153,025.17元。

2. 应收账款

(1) 账龄情况

账 龄	期末数	上年年末数
1年以内	42,318,993.44	38,647,592.12
1-2年	77,814.65	131,278.70
2-3年	2,114.83	9,844.92
3年以上	2,058.26	168.86
账面余额合计	42,400,981.18	38,788,884.60
减：坏账准备	2,126,846.82	1,950,598.80
账面价值合计	40,274,134.36	36,838,285.80

(2) 坏账准备计提情况

1) 类别明细情况

种 类	期末数				账面价值
	账面余额		坏账准备		
	金额	比例 (%)	金额	计提比例 (%)	
按组合计提坏账准备	42,400,981.18	100.00	2,126,846.82	5.02	40,274,134.36
合 计	42,400,981.18	100.00	2,126,846.82	5.02	40,274,134.36

(续上表)

种 类	上年年末数		
	账面余额	坏账准备	账面价值

	金额	比例 (%)	金额	计提比例 (%)	
按组合计提坏账准备	38,788,884.60	100.00	1,950,598.80	5.03	36,838,285.80
合计	38,788,884.60	100.00	1,950,598.80	5.03	36,838,285.80

2) 采用账龄组合计提坏账准备的应收账款

账龄	期末数			上年年末数		
	账面余额	坏账准备	计提比例 (%)	账面余额	坏账准备	计提比例 (%)
1年以内	42,318,993.44	2,115,949.67	5.00	38,647,592.12	1,932,379.61	5.00
1-2年	77,814.65	7,781.47	10.00	131,278.70	13,127.87	10.00
2-3年	2,114.83	1,057.42	50.00	9,844.92	4,922.46	50.00
3年以上	2,058.26	2,058.26	100.00	168.86	168.86	100.00
小计	42,400,981.18	2,126,846.82	5.02	38,788,884.60	1,950,598.80	5.03

(3) 坏账准备变动情况

1) 明细情况

① 期末数

项目	期初数	本期变动金额				期末数
		计提	收回或转回	核销	其他	
按组合计提坏账准备	1,950,598.80	176,248.02				2,126,846.82
合计	1,950,598.80	176,248.02				2,126,846.82

② 上年年末数

项目	期初数	本期变动金额				期末数
		计提	收回或转回	核销	其他	
按组合计提坏账准备	1,907,558.33	43,040.47				1,950,598.80
合计	1,907,558.33	43,040.47				1,950,598.80

2) 报告期无坏账准备收回或转回情况。

(4) 报告期无核销应收账款情况。

(5) 应收账款金额前5名情况

1) 2026年3月31日余额前5名的应收账款合计数为27,819,221.52元，占应收账款余额合计数的比例为65.61%，相应计提的坏账准备合计数为1,390,961.08元。

2) 2025年12月31日余额前5名的应收账款合计数为26,482,050.71元,占应收账款余额合计数的比例为68.27%,相应计提的坏账准备合计数为1,324,102.54元。

3. 存货

(1) 明细情况

项 目	期末数			上年年末数		
	账面余额	跌价准备	账面价值	账面余额	跌价准备	账面价值
原材料	173,678,952.25	9,255,025.19	164,423,927.06	140,343,714.29	9,288,543.51	131,055,170.78
在产品	26,047,358.97		26,047,358.97	23,648,736.90		23,648,736.90
库存商品	92,205,395.41	9,931,661.09	82,273,734.32	92,249,102.84	9,433,220.02	82,815,882.82
发出商品	4,074,241.33		4,074,241.33	7,160,341.71		7,160,341.71
委托加工物资	227,871.78		227,871.78	279,601.35		279,601.35
周转材料	4,424,001.01	1,284,456.88	3,139,544.13	4,669,850.71	1,303,460.53	3,366,390.18
合 计	300,657,820.75	20,471,143.16	280,186,677.59	268,351,347.80	20,025,224.06	248,326,123.74

(2) 存货跌价准备

1) 明细情况

① 期末数

项 目	期初数	本期增加		本期减少		期末数
		计提	其他	转回或转销	其他	
原材料	9,288,543.51	38,188.40		71,706.72		9,255,025.19
库存商品	9,433,220.02	571,743.11		73,302.04		9,931,661.09
周转材料	1,303,460.53	44,046.83		63,050.48		1,284,456.88
合 计	20,025,224.06	653,978.34		208,059.24		20,471,143.16

② 上年年末数

项 目	期初数	本期增加		本期减少		期末数
		计提	其他	转回或转销	其他	
原材料	7,166,579.33	2,395,173.53		273,209.35		9,288,543.51
库存商品	7,940,101.84	2,067,303.47		574,185.29		9,433,220.02
周转材料	1,284,853.92	198,966.27		180,359.66		1,303,460.53
合 计	16,391,535.09	4,661,443.27		1,027,754.30		20,025,224.06

2) 确定可变现净值的具体依据、报告期转回或转销存货跌价准备的原因

项 目	确定可变现净值的具体依据	转回存货跌价准备的原因	转销存货跌价准备的原因
原材料	相关产成品估计售价减去至完工估计将要发生的成本、估计的销售费用以及相关税费后的金额确定可变现净值	以前期间计提了存货跌价准备的存货可变现净值上升	本期将已计提存货跌价准备的存货耗用/售出
周转材料			
库存商品			

4. 固定资产

(1) 期末数

项 目	房屋及建筑物	专用设备	运输工具	电子及其他设备	合 计
账面原值					
期初数	133,140,769.91	484,481,522.64	9,266,084.66	20,417,523.61	647,305,900.82
本期增加金额		2,511,787.95		497,788.76	3,009,576.71
其中：购置				497,788.76	497,788.76
在建工程转入		2,511,787.95			2,511,787.95
期末数	133,140,769.91	486,993,310.59	9,266,084.66	20,915,312.37	650,315,477.53
累计折旧					
期初数	26,898,546.06	237,849,408.81	7,453,031.96	16,525,173.67	288,726,160.50
本期增加金额	1,665,157.53	9,178,821.65	197,482.21	395,035.55	11,436,496.94
其中：计提	1,665,157.53	9,178,821.65	197,482.21	395,035.55	11,436,496.94
期末数	28,563,703.59	247,028,230.46	7,650,514.17	16,920,209.22	300,162,657.44
账面价值					
期末账面价值	104,577,066.32	239,965,080.13	1,615,570.49	3,995,103.15	350,152,820.09
期初账面价值	106,242,223.85	246,632,113.83	1,813,052.70	3,892,349.94	358,579,740.32

(2) 上年年末数

项 目	房屋及建筑物	专用设备	运输工具	电子及其他设备	合 计
账面原值					
期初数	132,192,243.72	431,761,197.87	8,984,702.15	19,475,150.93	592,413,294.67
本期增加金额	948,526.19	53,102,840.67	592,911.51	942,372.68	55,586,651.05

项 目	房屋及建筑物	专用设备	运输工具	电子及其他设备	合 计
其中：购置		48,566.38	592,911.51	942,372.68	1,583,850.57
在建工程 转入	948,526.19	53,054,274.29			54,002,800.48
本期减少金额		382,515.90	311,529.00		694,044.90
其中：处置或报废		382,515.90	311,529.00		694,044.90
期末数	133,140,769.91	484,481,522.64	9,266,084.66	20,417,523.61	647,305,900.82
累计折旧					
期初数	20,269,624.36	203,612,204.79	7,033,631.42	13,991,653.53	244,907,114.10
本期增加金额	6,628,921.70	34,600,506.13	715,353.09	2,533,520.14	44,478,301.06
其中：计提	6,628,921.70	34,600,506.13	715,353.09	2,533,520.14	44,478,301.06
本期减少金额		363,302.11	295,952.55		659,254.66
其中：处置或报废		363,302.11	295,952.55		659,254.66
期末数	26,898,546.06	237,849,408.81	7,453,031.96	16,525,173.67	288,726,160.50
账面价值					
期末账面价值	106,242,223.85	246,632,113.83	1,813,052.70	3,892,349.94	358,579,740.32
期初账面价值	111,922,619.36	228,148,993.08	1,951,070.73	5,483,497.40	347,506,180.57

5. 在建工程

(1) 明细情况

项 目	期末数			上年年末数		
	账面余额	减值准备	账面价值	账面余额	减值准备	账面价值
精密数控刀具夹具数字化工厂建设项目	156,658,964.82		156,658,964.82	140,792,334.49		140,792,334.49
设备安装工程	24,826,637.17		24,826,637.17	19,647,274.67		19,647,274.67
合 计	181,485,601.99		181,485,601.99	160,439,609.16		160,439,609.16

(2) 在建工程项目报告期变动情况

1) 期末数

工程名称	预算数 (万元)	期初数	本期增加	转入固定资产	其他 减少	期末数
精密数控刀具夹具数字化工厂建设项目	56,000.00	140,792,334.49	15,866,630.33			156,658,964.82

工程名称	预算数 (万元)	期初数	本期增加	转入固定资产	其他 减少	期末数
设备安装工程		19,647,274.67	7,691,150.45	2,511,787.95		24,826,637.17
小 计		160,439,609.16	8,893,456.71	2,511,787.95		181,485,601.99

2) 上年年末数

工程名称	预算数 (万元)	期初数	本期增加	转入固定资产	其他 减少	期末数
精密数控刀具夹具数 字化工厂建设项目	56,000.00	42,893,570.25	97,898,764.24			140,792,334.49
设备安装工程		29,272,347.01	43,429,201.95	53,054,274.29		19,647,274.67
小 计		72,165,917.26	141,327,966.19	53,054,274.29		160,439,609.16

(二) 合并利润表项目注释

1. 营业收入/营业成本

(1) 明细情况

项 目	本期数	上年同期数
主营业务收入	124,990,871.84	116,907,431.79
其他业务收入	801,737.50	896,323.06
营业成本	58,013,070.29	52,569,018.60

(2) 公司前 5 名客户的营业收入情况

1) 本期数

客户名称	营业收入	占公司全部营业收入的比例(%)
海盐三环进出口有限公司	28,979,964.15	23.04
BROACHCUTTER DRILLING MACHINES PVT PLD	8,742,311.21	6.95
K2 TOOL LLC	3,834,172.99	3.05
EIBENSTOCK POSITRON ELEKTROWERK PVT LTD[注]	3,149,207.98	2.50
TTI PARTNERS SPC ACTING FOR THE ACCOUNT OF MPUSD SP	3,015,687.22	2.40
小 计	47,721,343.55	37.94

[注]包括 EIBENSTOCK POSITRON ELEKTROWERK PVT LTD 和 Elektrowerkzeuge GmbH

1) 上年同期数

客户名称	营业收入	占公司全部营业收入的比例(%)
------	------	-----------------

海盐三环进出口有限公司	36,979,303.98	31.39
TTI PARTNERS SPC ACTING FOR THE ACCOUNT OF MPUSD SP	3,461,368.24	2.94
泛音[注]	2,891,277.48	2.45
BROACHCUTTER DRILLING MACHINES PVT PLD	2,247,230.30	1.91
RUKO GmbH	1,536,844.16	1.30
小 计	47,116,024.16	39.99

[注]包括 FEIN POWER TOOLS INDIA PVT LTD、泛音电动工具（太仓）有限公司和泛音贸易（太仓）有限公司

五、关联方关系及其交易

（一）关联方情况

1. 本公司的母公司情况

（1）本公司的母公司

母公司名称	注册地	业务性质	注册资本	母公司对本公司的持股比例（%）	母公司对本公司的表决权比例（%）
浙江欣兴控股集团有限公司	海盐县澉浦镇	商务服务业	5,000.00 万元	70.00	70.00

（2）本公司最终控制方的情况

截至 2026 年 3 月 31 日，朱冬伟直接持有本公司 9.06% 股权；朱冬伟之关联自然人（配偶郁其娟、父亲朱虎林、妹妹朱红梅、妹夫姚红飞）合计直接持有本公司 13.59% 股权；朱冬伟及其上述关联自然人控制的浙江欣兴控股集团有限公司持有本公司 70.00% 股权；朱冬伟及其上述关联自然人于 2019 年 8 月 20 日签署《一致行动协议》，同意在本公司的股东大会表决投票时采取一致行动，故朱冬伟等五位自然人直接或间接合计对本公司的表决权比例为 92.65%，为本公司的实际控制人。

2. 本公司的子公司情况

子公司名称	注册资本	实缴资本	主要经营地及注册地	业务性质	直接持股比例（%）	取得方式	成立时间
黑河恒聚进出口有限公司	10,000.00	尚未出资	黑龙江省黑河市	金属制品销售	100.00	设立	2024/7/15
EVERN PTE. LTD.	10 万新加坡元	尚未出资	SINGAPORE	境外投资	100.00	设立	2025/4/9

黑河恒聚进出口有限公司注册资本为1万元,已于2024年7月15日办妥工商登记手续。截至2026年3月31日,本公司尚未实缴出资,黑河恒聚进出口有限公司尚未开展实际经营活动。

EVERN PTE.LTD.注册资本为10万新加坡元,已于2025年4月9日办妥工商登记手续。截至2026年3月31日,本公司尚未实缴出资,EVERN PTE.LTD.尚未开展实际经营活动。

3. 本公司的其他关联方情况

其他关联方名称	其他关联方与本公司关系
浙江艾能聚光伏科技股份有限公司	公司实际控制人之一、董事长、总经理朱冬伟曾持有0.39%股权,自2024年10月起不再持有股权[注]
浙江海盐农村商业银行股份有限公司	本公司持有其5.01%的股份

[注]浙江艾能聚光伏科技股份有限公司符合“在过去12个月内或者相关协议或者安排生效后的12个月内,存在关联人关系的,为公司的关联人”之情形,故截至2025年9月仍认定为公司关联方。自2025年10月起,浙江艾能聚光伏科技股份有限公司与公司不存在关联关系

(二) 关联交易情况

1. 采购商品和接受劳务的关联交易

关联方	关联交易内容	本期数	上年同期数
浙江艾能聚光伏科技股份有限公司	光伏发电		360,974.78

2. 其他关联交易

公司在浙江海盐农村商业银行股份有限公司开立银行账户,各期末银行存款余额如下:

项目	关联方	期末数	上年年末数
银行存款	浙江海盐农村商业银行股份有限公司	116,044,017.34	116,076,639.76

3. 关键管理人员报酬

项目	本期数	上年同期数
关键管理人员报酬	60.75万元	73.90万元

(三) 关联方应付款项

项目名称	关联方	期末数	上年年末数
应付账款	浙江艾能聚光伏科技股份有限公司		256,367.94

六、其他重要事项

截至期末，本公司资产受限情况如下：

资产名称	账面价值	受限原因
货币资金	13,706,733.88	银行承兑汇票保证金
合计	13,706,733.88	

七、其他补充资料

(一) 非经常性损益

项目	本期数
非流动性资产处置损益，包括已计提资产减值准备的冲销部分	
计入当期损益的政府补助，但与公司正常经营业务密切相关、符合国家政策规定、按照确定的标准享有、对公司损益产生持续影响的政府补助除外	150,000.00
除同公司正常经营业务相关的有效套期保值业务外，非金融企业持有金融资产和金融负债产生的公允价值变动损益以及处置金融资产和金融负债产生的损益	
计入当期损益的对非金融企业收取的资金占用费	
委托他人投资或管理资产的损益	
对外委托贷款取得的损益	
因不可抗力因素，如遭受自然灾害而产生的各项资产损失	
单独进行减值测试的应收款项减值准备转回	
企业取得子公司、联营企业及合营企业的投资成本小于取得投资时应享有被投资单位可辨认净资产公允价值产生的收益	
同一控制下企业合并产生的子公司期初至合并日的当期净损益	
非货币性资产交换损益	
债务重组损益	
企业因相关经营活动不再持续而发生的一次性费用，如安置职工的支出等	
因税收、会计等法律、法规的调整对当期损益产生的一次性影响	
因取消、修改股权激励计划一次性确认的股份支付费用	
对于现金结算的股份支付，在可行权日之后，应付职工薪酬的公允价值变动产生的损益	
采用公允价值模式进行后续计量的投资性房地产公允价值变动产生的损益	
交易价格显失公允的交易产生的收益	

与公司正常经营业务无关的或有事项产生的损益	
受托经营取得的托管费收入	
除上述各项之外的其他营业外收入和支出	-27,049.48
其他符合非经常性损益定义的损益项目	
小 计	122,950.52
减：企业所得税影响数（所得税减少以“－”表示）	18,442.58
少数股东权益影响额（税后）	
归属于母公司所有者的非经常性损益净额	104,507.94

（二）净资产收益率及每股收益

1. 明细情况

报告期利润	加权平均净资产收益率（%）	每股收益（元/股）	
		基本每股收益	稀释每股收益
归属于公司普通股股东的净利润	3.45	0.63	0.63
扣除非经常性损益后归属于公司普通股股东的净利润	3.44	0.63	0.63

2. 加权平均净资产收益率的计算过程

项 目	序号	本期数
归属于公司普通股股东的净利润	A	47,315,677.28
非经常性损益	B	104,507.94
扣除非经常性损益后的归属于公司普通股股东的净利润	C=A-B	47,211,169.34
归属于公司普通股股东的期初净资产	D	1,348,478,969.41
发行新股或债转股等新增的、归属于公司普通股股东的净资产	E	
新增净资产次月起至报告期期末的累计月数	F	
回购或现金分红等减少的、归属于公司普通股股东的净资产	G	
减少净资产次月起至报告期期末的累计月数	H	
其他	外币报表折算	I
	增减净资产次月起至报告期期末的累计月数	J
报告期月份数	K	3
加权平均净资产	$L=D+A/2+E \times F/K-G \times H/K \pm I \times J/K$	1,372,136,808.05
加权平均净资产收益率	$M=A/L$	3.45%

项 目	序号	本期数
扣除非经常损益加权平均净资产收益率	N=C/L	3.44%

3. 基本每股收益和稀释每股收益的计算过程

(1) 基本每股收益的计算过程

项 目	序号	本期数
归属于公司普通股股东的净利润	A	47,315,677.28
非经常性损益	B	104,507.94
扣除非经常性损益后的归属于公司普通股股东的净利润	C=A-B	47,211,169.34
期初股份总数	D	75,000,000.00
因公积金转增股本或股票股利分配等增加股份数	E	
发行新股或债转股等增加股份数	F	
增加股份次月起至报告期期末的累计月数	G	
因回购等减少股份数	H	
减少股份次月起至报告期期末的累计月数	I	
报告期缩股数	J	
报告期月份数	K	3
发行在外的普通股加权平均数	$L=D+E+F \times G/K-H \times I/K-J$	75,000,000.00
基本每股收益	M=A/L	0.63
扣除非经常损益基本每股收益	N=C/L	0.63

(2) 稀释每股收益的计算过程

稀释每股收益的计算过程和基本每股收益的计算过程一致。

(三) 公司主要财务报表项目的异常情况及原因说明

资产负债表项目	期末数	上年年末数	变动幅度 (%)	变动原因说明
货币资金	626,140,985.34	644,662,116.03	-2.87	主要系本期在建工程项目的购建支出所致
存货	280,186,677.59	248,326,123.74	12.83	主要系本期原材料采购增加
固定资产	350,152,820.09	358,579,740.32	-2.35	主要系本期累计折旧增加
在建工程	181,485,601.99	160,439,609.16	13.12	主要系精密数控刀具夹具数字化工厂建设项目投入增加
利润表项目	本期数	上年同期数	变动幅度 (%)	变动原因说明

资产负债表项目	期末数	上年年末数	变动幅度 (%)	变动原因说明
营业收入	125,792,609.34	117,803,754.85	6.78	主要系公司通过对市场的持续开拓，销售规模整体扩大，相应的成本结转也有所增加所致
营业成本	58,013,070.29	52,569,018.60	10.36	

